




Klistremerker

Deutsch / tysk	Norwegisch / norsk
 <p>Beringer GmbH, 86704 Tagmersheim, Tel. 0 90 94-92 95 0, Fax 92 95 11</p>	<p>Trekk ut støpslet før åpning av døren</p> <p>Beringer GmbH, DE-86704 Tagmersheim, tlf. +49-9094-92950</p>
 <p>Beringer GmbH, 86704 Tagmersheim, Tel. 090 94-92 95 0, Fax 92 95 11</p>	<p>Stikk aldri inn hendene i eller gå inn i innkasttrakten! Livsfare!</p> <p>Beringer GmbH, DE-86704 Tagmersheim, tlf. +49-9094-92950</p>
 <p>Beringer GmbH, 86704 Tagmersheim, Tel. 0 90 94 - 92 95 0, Fax 92 95 11</p>	<p>Rengjør presserommet ved behov!</p> <p>Beringer GmbH, DE-86704 Tagmersheim, tlf. +49-9094-92950</p>
<p>Betriebsanleitung:</p> <ol style="list-style-type: none"> 1. Pressenaggregat in Betrieb setzen und Schüttung mittels Handhebel in die untere Endlage bringen. 2. Pressenaggregat abschalten und Pressbehälterdeckel vollständig öffnen. Entleerung darf niemals bei geschlossenem Pressbehälterdeckel stattfinden! 3. Einschieben des MGB 1,1 cbm Behälters in die Aufnahmegabeln. Richtigen Sitz überprüfen 4. Pressenaggregat in Betrieb setzen und Behälter leeren. 5. Behälter absetzen und entnehmen. <p>Der Aufenthalt im Gefahrenbereich der Schüttung während des Entleervorgangs ist verboten! Die Behälterschüttung darf nur von eingewiesenem Personal betrieben werden.</p> <p>MGB 1.1 cbm ohne Deckel dürfen nur mit Schüttung ohne Deckelöffnerrahmen entleert werden. Überstehendes Material muss vor dem Entleeren entfernt werden.</p> <p>Bei Beschädigung an der Schüttvorrichtung darf diese nicht in Betrieb genommen werden! Bei schlechten Sichtverhältnissen ist für eine ausreichende Beleuchtung zu sorgen.</p> <p>Beringer GmbH 86704 Tagmersheim Tel. 09094-92950 Fax 929511</p>	<p>Bruksanvisning</p> <ol style="list-style-type: none"> 1. Sett komprimatoraggregatet i drift og kjør løftevenderen i nedre sluttposisjon. 2. Slå av komprimatoraggregatet og åpne komprimatorlokket i sin helhet. Aldri utfør tømning når komprimatorlokket er stengt! 3. Plasser avfallsbeholderen (1,1 cbm) i løftegaflene. Kontroller at beholderen er plassert riktig. 4. Sett komprimatoraggregatet i drift og tøm beholderen. 5. Senk beholderen ned igjen og fjern den. <p>Det er forbudt å oppholde seg i løftevenderens fareområde under tømning.</p> <p>Kun opplært personal får betjene løftevenderen.</p> <p>Avfallsbeholdere på 1,1 cbm uten lokk må kun brukes i løftevenderen uten lokkløfteramme. Material som stikker ut må fjernes før tømning.</p>

	<p>I tilfelle løftevenderen er skadet må den ikke tas i bruk!</p> <p>Sørg for tilstrekkelig belysning ved dårlige siktforhold.</p> <p>Beringer GmbH, DE-86704 Tagmersheim, tlf. +49-9094-92950</p>
	<p>OBS!</p> <p>Tømming får kun utføres når komprimatorlokket er åpnet i sin helhet.</p> <p>Beringer GmbH, DE-86704 Tagmersheim, tlf. +49-9094-92950</p>
	<p>OBS!</p> <p>Løftevender uten lokkløfteramme må kun brukes til avfallsbeholder type 1,1 cbm uten lokk.</p> <p>Material som stikker ut må fjernes før tømming.</p> <p>Beringer GmbH, DE-86704 Tagmersheim, tlf. +49-9094-92950</p>
	<p>Ned</p> <p>Opp</p> <p>Håndspak for betjening av løftevenderen.</p>